



www.floricolturapironi.it

Le collezioni
2017 - 2018



**Più di 160
colori di viole**



www.100sfumaturediviole.it

MINIVIOLA RICADENTE® (prodotto esclusivo di Floricoltura Pironi)

Le miniviole ricadenti sono Viole del pensiero (Viola x wittrockiana) a fiore medio-piccolo.

Sono le migliori varietà di fiori ricadenti per l'inverno. Ogni pianta porta una quantità enorme di fiori creando un cuscino colorato di incredibile bellezza.

Sono molto resistenti alle intemperie: il fiore piccolo, infatti, offre meno resistenza al vento e, anche se bagnato, non si piega a causa del peso, quindi l'aiuola rimane bella anche in autunno-inverno.

È importante concimare e bagnare con costanza, anche durante l'inverno e il periodo del gelo.

Portamento ricadente

Resistenti al gelo - fioritura anche in inverno

Diametro del fiore: 3-4 cm

RISULTATO
STRAORDINARIO

MINIVIOLA

Le miniviole sono Viole del pensiero (Viola x wittrockiana) a fiore medio-piccolo.

Sono le migliori varietà di viole, per aiuola, per l'inverno. Ogni pianta porta una grande quantità di fiori, creando un cuscino colorato di incredibile bellezza.

Sono molto resistenti alle intemperie: il fiore piccolo, infatti, offre poca resistenza al vento e, anche se bagnato, non si piega a causa del peso, quindi l'aiuola rimane bella anche in autunno-inverno.

È importante concimare e bagnare con costanza anche durante l'inverno e il periodo del gelo.

Portamento strisciante tappezzante

Resistenti al gelo - fioritura anche in inverno

Diametro del fiore: 3-4 cm

Distanza di trapianto consigliata: 15-20 cm in aiuola

LE MIGLIORI PER AIUOLA
GRANDE NOVITÀ



R1 Wave Mix



R2 Frost



R3 Violet wing



R4 Bianco



R5 Giallo



R6 Porpora



R7 Fall Mix



R8 Purple rain



R9 Blu azzurro



R10 Giallo viola



R11 Viola occhio bianco



R12 Lavanda



R14 Giallo rosso



R15 Bianco giallo sfumato azzurro



R16 Lemon



R17 Blue skies



R18 Giallo fall



R20 Marina



R21 Morpho



R22 Pastel mix



R23 Dark mix



R24 Azzurro blu



R25 Purple face



R26 Giallo rosso



R27 Raspberry



M1 Giallo puro



M2 Giallo occhio



M3 Giallo limone occhio



M4 Bianco puro



M5 Bianco occhio



M6 Azzurro centro scuro



M7 Porcellana



M8 Blu lavanda



M10 Arancio puro



M11 Rosso occhio



M12 Purple glow



M15 Caramella pelle d'angelo



M16 Caramella ruby beacon



M17 Berry mix



M18 Arancio viola



M19 Tricolor



M20 Rose Tricolor



M21 Magnifico



M22 Cassis



M23 Violetto Giallo



M24 Terracotta Cangiante



M25 Tiger



M26 Blu con Occhio


VIOLA CORNUTA

Le viole cornute (*Viola cornuta*) sono viole a fiore piccolo, in questo gruppo di viole è disponibile una enorme quantità di colori e forme del fiore.

Ogni pianta porta moltissimi fiori, creando un cuscino colorato di incredibile bellezza.

Inoltre sono le viole più precoci a fiorire. Sono varietà molto resistenti alle intemperie, il fiore piccolo infatti offre poca resistenza al vento e anche se bagnato non si piega per il peso, quindi l'aiuola rimane bella anche dopo la pioggia.

Portamento: tappezzante
Resistono al gelo
Diametro del fiore 2-3 cm
Distanza di trapianto consigliata: 15 cm



C1 Bianco puro



C3 Bianca viola sfum. giallo



C4 Burgundy



C5 Giallo rame



C6 Bianco viola



C7 Miele



C8 Porpora occhio giallo



C09 Rosa sfumato



C10 Giallo viola screziato




C11 Giallo puro



C12 Violetto occhio screziato




C14 Nero



C15 Giallo violetto spruzzato



C16 Lilla chiaro



C17 Pesca melba



C18 Bianco



C19 Bianco occhio



C20 Bianco rosa



C21 Bianco porpora



C22 Bianco giallo



C23 Giallo occhio



C24 Giallo oro



C25 Giallo rosso



C26 Giallo porpora



C27 Arancio porpora



C28 Arancio puro



C29 Arancio violetto




C30 Rosso occhio



C31 Rosso occhio giallo



C32 Bianco bordo porpora



C33 Marlies



C34 Rosa occhio



C35 Blu faccetta gialla



C36 Giallo limone occhio



C37 Porpora



C38 Mickey



C40 Marina



C42 Blu delft



C43 Beaconsfield



C44 Violetto screziato giallo



C45 Porpora faccetta bianca



C46 Azzurro



C47 Blu occhio



C48 Denim jump up



C49 Blu intenso



C50 Blu puro



C51 Bianco occhio rosa screziato



C52 Rosa fragola con occhio



C53 Giallo splash



C54 Giallo blues



C55 Blu chiaro beacon



C56 Blu picotee



C57 Orchid




C58 Giallo e rosa




C59 Lavanda venato



C60 Porpora brillante



C61 Jolly Face



C62 Lavanda e Rosa



C63 Violet face




C64 Marina intenso



C65 Denim



C66 Giallo limone violetto



C67 Arancio rosso



C68 Giallo rosa



C69 Lilla e porpora



C70 Giallo e bianco

VIOLA DEL PENSIERO

(fiore medio)

Le viole del pensiero (*Viola x wittrockiana*) sono anche note come pansè, viole mammole o semplicemente viole. Ne proponiamo un assortimento molto ampio. Le viole del pensiero sono una delle piante più vendute al mondo, apprezzate da tutti per i loro colori vivaci e i contrasti di sfumature e forme disponibili. Con occhio o pure, sfumate o bordate, bicolori o screziate. Per aiuola si adattano meglio le viole fiore medio, mentre per balconi o ciotole sono consigliate le viole del pensiero a fiore grosso. È importante sapere che più il fiore è piccolo e più fiori contemporaneamente ci saranno sulla stessa pianta, soprattutto in primavera. Le viole tendono a fare fiori di dimensione maggiore in primavera, mentre in autunno la stessa pianta avrà fiori leggermente più piccoli.

Portamento: tappezzante

Resistono al gelo

Diametro del fiore: 5-8 cm (fioritura autunnale) 6-10 cm (fioritura primaverile)

Distanza di trapianto consigliata: 15 cm



Bianco puro



Bianco occhio



Giallo chiaro



Giallo limone



Giallo chiaro occhio



Giallo puro



Giallo oro



Giallo occhio



Giallo oro occhio



Giallo rosso screziato



Giallo porpora



Arancio



Arancio occhio



Rosa



Rosa occhio



Rosso occhio



Rosso puro



Violetto



Bianco e violetto



Neon violetto



Beaconsfield



Azzurro



Blu puro



Fire surprise



Rose surprise



Marina



Blu con occhio



Blu intenso occhio



Tinte lavanda



Bianco occhio rosso



Arancio violetto



Sole di mezzanotte



Giallo occhio e viola



Copperfield



Sangria



Blu sfumato



Cassis



Giallo viola



Giallo tramonto



Moonlight



Ocean



Sunrise



Bianco puro



Bianco occhio



Bianco e violetto



Giallo limone



Giallo occhio



Giallo puro



Fire surprise



Rosso occhio



Rosa puro



Rosa occhio



Ocean



Neon violetto



Tricolor



Porpora occhio



Blu intenso occhio



Tinte rosa



Tinte lavanda



Giallo crema rosa



Denim



Delft

VIOLA DEL PENSIERO

(fiore grosso)

Portamento: tappezzante

Resistono al gelo

Diametro del fiore 8-12 cm

Distanza di trapianto consigliata: 15 cm



Le viole di www.floricolturapironi.it come ottenere il meglio

Le viole del nostro assortimento possono essere trapiantate all'aperto sia in autunno che in primavera. Resistono al gelo e, anche se durante l'inverno le vedrete un po' "tristi", queste piantine torneranno a crescere e a fiorire in maniera straordinaria al rialzarsi delle temperature. Inoltre Miniviole ricadenti e Miniviole, fioriscono anche in inverno.

Le migliori fioriture si ottengono trapiantando in autunno; è molto importante, però, dare concime (granulare nel terreno o liquido) e acqua anche in inverno. Anche se non è visibile, le piante crescono lentamente anche con il freddo e si preparano a dare il meglio di sé in primavera. Se il terreno è gelato, potete aspettare il tardo pomeriggio o una giornata di sole, per dare un po' di acqua e di concime liquido.



Quando preparate il terreno prima di trapiantare è importante mettere terriccio nuovo e concimato, soprattutto nelle vasche e nelle ciotole, ma anche nelle aiuole.

Le viole vanno trapiantate a 10-20 cm una dall'altra; in particolare, ricordate che per le Miniviole ricadenti, minore è la distanza (10 cm) maggiore è la crescita in lunghezza.

Il periodo migliore per trapiantare è il mese di ottobre, ma è possibile farlo anche in settembre e in novembre, oppure in primavera da febbraio in poi.

Le viole sono piante che amano il sole, ma si adattano bene anche alle zone di mezz'ombra (dove il sole arriva solo per una parte della giornata). Crescono anche nelle zone di ombra piena, ma fioriscono meno.

Le viole non soffrono di particolari malattie. Un eventuale eccesso di acqua – uno dei problemi più comuni – può causare il deperimento e il distacco dal terreno di alcune piantine. Per evitarlo irrigate con costanza ma senza eccessi e usate un terriccio drenante, con sabbia e/o ciotoli sul fondo della vaschetta. Se la primavera è molto umida, può svilupparsi la Peronospora, una malattia riconoscibile dalla muffetta polverosa di colore bianco-marroncino sotto le foglie; per prevenirla si consiglia di usare prodotti a base di rame.

L'IDEA: per avere sempre balconi rigogliosi, anche in inverno, potete trapiantare le viole nelle cassette già in settembre-ottobre e metterle da parte; quando tra novembre e dicembre il gelo rovinerà e farà sfiorire i gerani o le surfinie (o altro) che avevate messo in primavera – estate, potrete sostituirli con le vaschette di viole, già cresciute e in piena fioritura.

Visita il sito www.floricolturapironi.it per scoprire anche le nostre piante da orto.

